











Jablotron RC-86

Configurazione del telecomando.

1. Sostene e mantenere la chiave . Telecomanda tremola una volta e dopo si accende senza interruzione.

2. Mantenete la chiave  e sostenete sulla chiave  x di volta secondo indicato nella tabella qui di seguito.

mode  x pressed	function			
	keyfob lock	 or  PANIC	  433MHz	  433MHz
5				
6	●			
7		●		
8	●	●		
9			●	
10	●		●	
11		●	●	
12	●	●	●	
13				●
14	●			●
15		●		●
16	●	●		●
17			●	●
18	●		●	●
19		●	●	●
20	●	●	●	●

3. Liberate la chiave  per finire la configurazione.

4. La configurazione è riuscita quando il LED tremola lo stesso numero di volta che avete sostenuto sul bottone.